



**REGIONE BASILICATA**

**SIA-RB – Domanda Unica permessi  
esercizio venatorio - Manuale  
AA.TT.CC./Associazioni**

---

2026

## Indice

1.	Introduzione.....	3
2.	Domanda Residenti.....	<b>Errore. Il segnalibro non è definito.</b>
3.	Nuova Domanda .....	5
3.1.	Dati Tesserino Regionale.....	7
3.2.	Documentazione e Trasmissione.....	11
3.3.	Fasi Tesserino Regionale .....	12

# 1. Introduzione

Visto l'[art. n. 19 della L.R. n.57 del 30.12.2025](#) da quest'anno solo per i cacciatori Residenti è possibile richiedere il tesserino regionale contestualmente alla domanda agli Ambiti Territoriali di Caccia. Di seguito andremo a vedere le novità introdotte per quanto riguarda la versione per gli AA.TT.CC.

## 2. Elenco Domande

Accedendo alla sezione “Elenco Domande Residenti” si accede al nuovo elenco

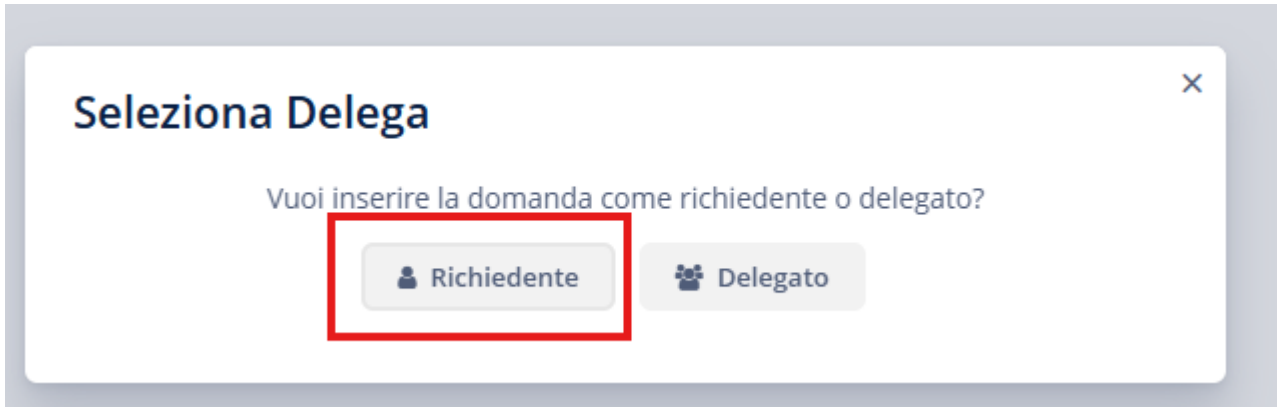
The screenshot displays the 'Domande utente residente' section. On the left is a sidebar with the user name 'MARIO ROSSI' and navigation options: 'Utente', 'Nuova Domanda' (Nuova Residente, Caccia al Cinghiale), 'Elenco Domande' (Residenti, Caccia al Cinghiale), 'Tesserini', 'Profilo Utente', and 'Avvisi di pagamento'. The main area features a search bar with 'Cognome' and 'Stato Domanda' fields. Below is a table with the following columns: Anagrafica, Delega, Stagione, Stato, Atc 1, Atc 2, Atc 3, Atc A, Atc B, Tess. Reg., and two action buttons (green and red). The table contains one row for MARIO ROSSI.

Anagrafica	Delega	Stagione	Stato	Atc 1	Atc 2	Atc 3	Atc A	Atc B	Tess. Reg.			
MARIO ROSSI	No	2026/2027	Bozza	<input checked="" type="checkbox"/>	<input checked="" type="checkbox"/>	<input checked="" type="checkbox"/>	<input checked="" type="checkbox"/>	<input checked="" type="checkbox"/>	<input type="checkbox"/>			

Come potete vedere dall' immagine è stata introdotta una nuova colonna Tess. Reg (Tesserino Regionale) in questa colonna nel caso in cui è stato richiesto il tesserino regionale apparirà in corrispondenza della domanda del cacciatore , il pulsante “Richiesta Tesserino Regionale”. Il pulsante aprirà un popup dal quale sarà possibile seguire lo stato della pratica, scaricare eventuali avvisature di pagamento oppure scaricare il tesserino regionale. In seguito andremo nello specifico ad analizzare i vari casi/stati del tesserino regionale.

### 3. Nuova Domanda

Cliccando su nuova domanda residente viene chiesto come presentare la domanda



**Selezione Delega**

Vuoi inserire la domanda come richiedente o delegato?

Richiedente  Delegato

Se presentiamo la domanda come richiedente apparirà la seguente schermata

#### Domanda per i Residenti in Basilicata

Dati Domanda

Codice Fiscale  Recupera anagrafica

Cognome	<input type="text" value="ROSSI"/>	Nome	<input type="text" value="MARIO"/>	Data nascita	<input type="text" value="05/06/1991"/>
Comune nascita	<input type="text" value="MARSICOVETERE (PZ)"/>	Sesso	<input type="text" value="Maschio"/>	Codice Fiscale	<input type="text" value="DFCNTN91H05E977C"/>
Comune domicilio	<input type="text" value="VIGGIANO (PZ)"/>	Comune residenza	<input type="text" value="VIGGIANO (PZ)"/>	Indirizzo residenza	<input type="text" value="VIA SALICARO N.3"/>
Telefono	<input type="text" value="3273130682"/>	Cellulare	<input type="text" value="3273130682"/>	Indirizzo domicilio	<input type="text" value="VIA SALICARO N.3"/>
Porto armi rilascio	<input checked="" type="radio"/> In possesso di regolare porto di fucile <input type="radio"/> In attesa di rinnovo/rilascio di regolare porto di fucile		Email	<input type="text" value="antodif@live.it"/>	
Porto armi numero	<input type="text" value="811528-P"/>	Porto armi questura	<input type="text" value="POTENZA (PZ)"/>	PEC	<input type="text"/>
Porto armi data rilascio	<input type="text" value="21/07/2023"/>	Porto armi data scadenza	<input type="text" value="20/07/2028"/>		

CHIESTE

L'iscrizione per gli ATC: (è obbligatorio l'ATC di Residenza)

ATC 1  ATC 2  ATC 3  ATC A  ATC B  Tesserino Regionale

Nella scheda Dati Domanda come potete vedere dalla figura è stata aggiunta la possibilità di spuntare, nella sezione "CHIEDE", la voce Tesserino Regionale.

Spuntando la casella apparirà un messaggio che indica l'attivazione della scheda Dati Tesserino Regionale

The image shows a web form for ATC registration. At the top, there is a section 'A cura dell' ATC' with a 'Data Consegna' field set to '18/03/2026'. Below this, there are tabs for 'Dati Domanda', 'Dati Tesserino Regionale', and 'Dati Delegato'. The 'Dati Tesserino Regionale' tab is selected and highlighted with a red box. A red arrow points from this tab to a white popup window with the title 'INFO!' and the message 'COMPILARE LA SEZIONE (IN ALTO) DATI TESSERINO REGIONALE'. The main form contains various fields: 'Codice Fiscale' with a 'Recupera anagrafica' button; 'Cognome' (GAUDIOSO), 'Nome', 'Comune nascita' (LATRONICO (PZ)), 'Sesso', 'Nativo Basilicata' (checkbox), 'Comune domicilio', 'Telefono' (3392183972), 'Cellulare' (3392183972), 'Email' (gerardo.braia@aizoongrou); 'Porto armi rilascio' (radio buttons for 'In possesso di regolare porto di fucile' and 'In attesa di rinnovo/rilascio di regolare porto di fucile'); 'Porto armi numero' (45688), 'Porto armi questura' (POTENZA (PZ)), 'PEC' (gerardo.braia@aizoongrou); 'Porto armi data rilascio' (12/06/2022), 'Porto armi data scadenza' (11/06/2027). At the bottom, there is a section 'CHIEDE' with the text 'L'iscrizione per gli ATC: (è obbligatorio l'ATC di Residenza)'. Below this text are several checkboxes: ATC 1, ATC 2, ATC 3, ATC A, ATC B, and Tesserino Regionale (which is checked and highlighted in green).

**N.B.**

Nel caso in cui non si siano compilati i dati relativi al porto d'armi la sezione non potrà essere attivata. Come possiamo vedere dall'immagine seguente un messaggio di avvertimento informerà dell'obbligatorietà del porto d'armi.

A cura dell' ATC

Data Consegna  \*

Dati Domanda    Dati Delegato

Codice Fiscale     Recupera anagrafica

Cognome  \*    Nome  \*    Data nascita  \*

Comune nascita  \*    Sesso  \*    **ATTENZIONE!**  
INSERIRE IL PORTO D ARMI PER POTER ATTIVARE LA SEZIONE  
DATI TESSERINO REGIONALE     \*

Nativo Basilicata     Comune  \*    Indirizzo domicilio

Comune domicilio

Telefono     Cellulare     Email

Porto armi rilascio  In possesso di regolare porto di fucile  
 In attesa di rinnovo/rilascio di regolare porto di fucile

Porto armi numero     Porto armi questura     PEC

Porto armi data rilascio     Porto armi data scadenza

CHIEDE

L'iscrizione per gli ATC: (è obbligatorio l'ATC di Residenza)

ATC 1     ATC 2     ATC 3     ATC A     ATC B     Tesserino Regionale

**N.B.**

L'accesso come "Utente A.T.C." sarà attivo solo nel momento in cui l'Assistenza Siarb registra i dati dell'utente delegato A.T.C. Questa operazione è necessaria ai fini dell'attivazione delle voci di menù predisposte. Effettuando l'accesso senza aver inviato il modulo al Supporto Siarb il sistema attribuisce in automatico il ruolo di Utente Cacciatore Singolo.

### 3.1. Dati Tesserino Regionale

Cliccando sulla sezione Dati Tesserino Regionale apparirà la seguente maschera di inserimento dati.

# Domanda per i Residenti in Basilicata

A cura dell' ATC

Data Consegna 18/03/2026 \*

Dati Domanda **Dati Tesserino Regionale** Dati Delegato

Numero porto d'armi 45688

Data rilascio porto d'armi 12/06/2022

Data scadenza porto d'armi 11/06/2027

Il richiedente, consapevole delle sanzioni penali previste dall'articolo 76 del D.P.R. 445 del 28 dicembre 2000 e s.m.i., per le ipotesi di falsità in atti e dichiarazioni mendaci, ai sensi degli artt. 46-47 del D-P-R- medesimo, DICHIARA :

- di aver provveduto al pagamento della tassa governativa nei termini previsti dalla normativa Data pagamento tassa governativa \* 10/10/2022
- di essere in possesso del porto d'armi in corso di validità
- di aver effettuato il pagamento della tassa Regionale per l'esercizio venatorio
- di essere esperto nel censimento e prelievo del cinghiale

di aver provveduto alla restituzione del tesserino precedente

Si  No

di richiedere un nuovo tesserino tipo

CARTACEO  DIGITALE

I campi con \* (Asterisco) sono obbligatori.

La schermata visualizzata è nella prima parte identica a quella dell' applicativo Tesserino Regionale (GECO) In alto (non modificabile) vengono riportati i dati del porto d'armi mentre nella parte centrale troviamo nell 'ordine :

di aver provveduto al pagamento della tassa governativa nei termini previsti dalla normativa Data pagamento tassa governativa \* 10/10/2022

1

E' obbligatorio inserire la data di pagamento della tassa governativa.

di essere in possesso del porto d'armi in corso di validità 2 Tassa Regionale già pagata

di aver effettuato il pagamento della tassa Regionale per l'esercizio venatorio ←

Fig.1

Le caselle in grigio vengono gestite in maniera automatica, nello specifico il possesso d'armi è determinato da aver compilato i dati nella scheda precedente, mentre cosa più importante la spunta sul pagamento della tassa regionale è determinato interrogando la base dati regionale relativa al tesserino venatorio regionale.

Sono previste 2 casistiche

- Domanda di pagamento creata e pagata (fig.1)
- Domanda di pagamento creata ma non pagata (fig.2) in questo caso sarà possibile scaricare l'avvisatura dal pulsante Domanda di pagamento

di essere in possesso del porto d'armi in corso di validità 2

di aver creato una domanda di pagamento, ma di non aver ancora effettuato il pagamento della tassa regionale per l'esercizio venatorio (NECESSARIO per autorizzare la domanda di tesserino regionale)

Domanda di Pagamento creata ma non pagata

Domanda di pagamento

Fig.2

**NB.**

I pagamenti verranno elaborati e processati durante la notte, quindi bisognerà attendere per vedere il cambio stato della domanda.

di essere esperto nel censimento e prelievo del cinghiale 3

N. attestato

Inserire eventuale n. di attestato relativo al censimento e prelievo del cinghiale

**di aver provveduto alla restituzione del tesserino precedente**

Sì 4

No

Motivazione mancata restituzione

Come in precedenza viene interrogata la base dati regionale e nel caso in cui il tesserino precedente era Digitale verrà annerita l'opzione Si se invece era Cartaceo e non risulta la consegna verrà annerita l'opzione No e sarà **obbligatorio** dare una motivazione compilando il rispettivo campo. In quest'ultimo caso vedremo nel prossimo paragrafo dedicato ai documenti da allegare, che sarà anche obbligatorio allegare una relativa documentazione della mancata restituzione.

di richiedere un nuovo tesserino tipo

CARTACEO

DIGITALE

Motivazione tesserino cartaceo

Per quanto riguarda il tipo di tesserino se l'anno precedente era stato richiesto il tesserino Digitale verrà riproposta questa opzione e non sarà possibile modificarne il valore, mentre nel caso in cui si aveva richiesto il cartaceo nell'anno precedente bisognerà motivarne l'ulteriore richiesta, compilando il campo Motivazione.

NB.

Se il cacciatore ha più di 70 anni potrà richiedere sia il cartaceo che digitale.

## 3.2. Documentazione e Trasmissione

Completa con la documentazione richiesta

Atc Richiesti

Nome

Cognome

Cod fiscale

Stampa Domanda

Aggiungi Modifica Elimina Mostra 2 righe

Nome	Descrizione	Descrizione	Download
PortoArmi.pdf		Porto armi	
Domanda-Residente.pdf		Domanda firmata	

Indietro Trasmetti

Una volta premuto il tasto avanti dalla sezione Tesserino Regionale entriamo nella sezione Documentazione Richiesta. Ricordiamo che è obbligatoria la presenza del Porto D'armi e della domanda firmata che sarà stata prima scaricata dal pulsante Stampa Domanda. In particolare ricordiamo anche che, se non è stato consegnato il tesserino dell'anno precedente bisognerà allegare il documento che ne attesti la motivazione a tal proposito è stata aggiunta una nuova tipologia di documento come possiamo vedere nella maschera di aggiunta documentazione

### Documento

Tipologia  \*

Nome

Descrizione

Note

Scadenza

File File non selezionato  \*

Una volta allegati i documenti necessari sarà possibile trasmettere la domanda premendo il pulsante Trasmetti. A questo punto verrà creata oltre alla domanda per l'Ambito Territoriale di Caccia anche la domanda di Tesserino Regionale.

### 3.3. Fasi Tesserino Regionale

Una volta trasmessa la domanda ci potranno essere vari scenari in base a vari fattori.

- Caso 1 – Utente mai censito nel database Tesserino Regionale. In questo caso dopo aver trasmesso la domanda verrà contestualmente creata una domanda di pagamento infatti premendo il pulsante Tesserino Regionale (come da immagine capitolo 2) avremo la seguente vista :








A seguito della elaborazione del pagamento della tassa regionale verrà inviata una email di avvenuta notifica di inoltro della domanda e lo stato della stessa cambierà in inoltrata.

- Caso 2 – Il cacciatore deve ancora effettuare il pagamento della tassa regionale e può scaricare se non lo ha già fatto l'avvisatura.



- Caso 3 – Il tesserino è stato generato

Anagrafica	Delega	Stagione	Stato	Atc 1	Atc 2	Atc 3	Atc A	Atc B	Tess. Reg.
FIAMMETTA DAVIDE	SI	2026/2027	Trasmessa	✓	✓	✓	✓	✓	
GAUDIOSO VINCENZO	SI	2026/2027	Bozza	✓	✓	✓	✓	✓	 
LORI FERRUCCIO	SI	2026/2027	Trasmessa	✓	✓	✓	✓	✓	 
LUCCHESI MARINO	SI	2026/2027	Trasmessa	✓	✓	✓	✓	✓	 
NAPOLITANO ANDREA	SI	2026/2027	Bozza	✓	✓	✓	✓	✓	  

**Tesserino Regionale**

**FIAMMETTA DAVIDE**

Stato : AUTORIZZATA

Ultimo aggiornamento : 19/03/2026

**Scarica Tesserino**