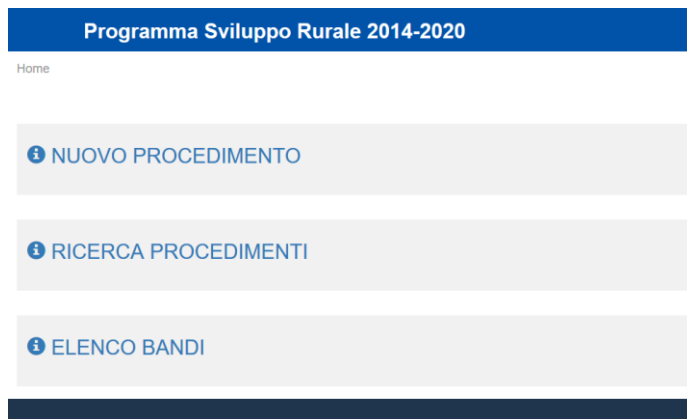


Procedura di trasmissione della domanda SIAN attraverso il portale SIA-RB MISURA 21.1.1


Dalla home page di “PSR Pratiche” selezionare la voce “Ricerca procedimenti”:



Eeguire una ricerca per CUA per accedere all'elenco dei propri procedimenti:

RICERCA PROCEDIMENTO

Codice Domanda	<input type="text"/>
CUAA (Codice fiscale)	<input type="text"/>



Dopo aver selezionato il procedimento interessato cliccare sul pulsante  vicino alla scritta “DOMANDA DI SOSTEGNO” e selezionare l’oggetto “Comunicazione per invio documentazione integrativa”:



il cui quadro principale (e l'unico di cui è obbligatoria la compilazione) è “Allegati”.



Nel quadro allegati sarà presente una voce generica “Documentazione integrativa”, in cui sarà possibile allegare la domanda di sostegno rilasciata a SIAN firmata dal beneficiario cliccando sulla scritta “Allega file”.

Una volta allegata domanda di sostegno SIAN il beneficiario potrà trasmettere la comunicazione di invio documentazione, chiudendola con il lucchetto verde  e trasmettendola cliccando sull'icona .